


**SEIKO**

# POP TOOL CATALOG

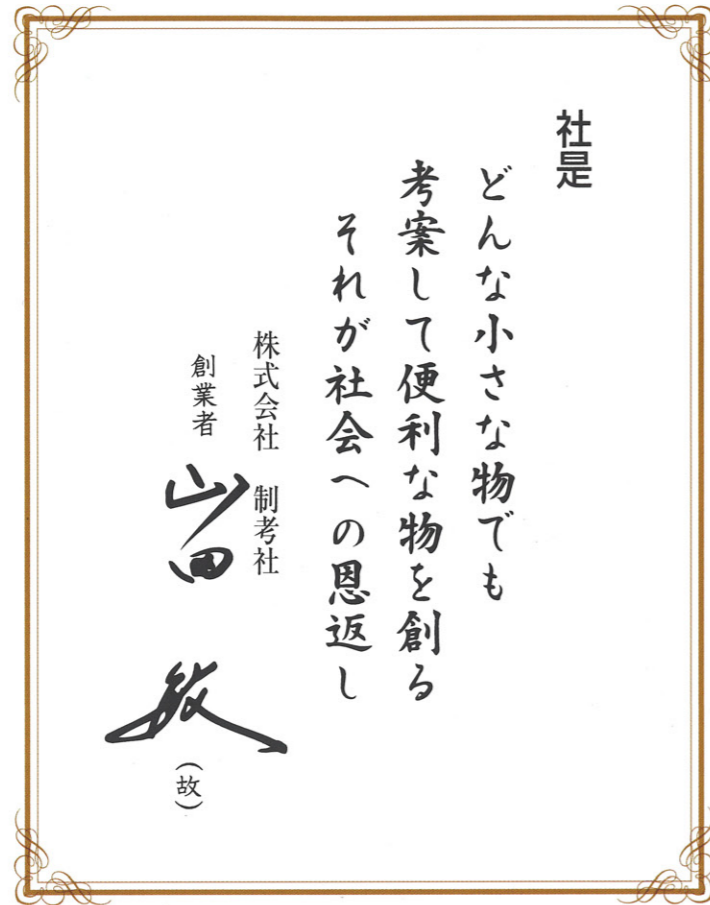


*Vol. 5*

ユニークなPOP器具を開発する

**株式会社 制考社**

KOBE JAPAN



ごあいさつ

弊社はオリジナル「SEIKO」マークのポスターハンガー（POPハンガー）やPOPスタンドなど量販店向けの販売促進用器具を製造販売しております専門メーカーです。

昭和39年に創業以来、上記社是にかかげる精神を貫き今日も努力し続けております。

当社の製品には常に改良を加え、どんな小さな物にも便利で使いやすいように隠れた工夫がされております。

末永く使い続けていただければ幸いです。

代表取締役社長 毛利正樹

index

■ ポスターハンガー・POPハンガー

20 サインレールハンガー&サインクリップ .....2~4

17 POPハンガーマークⅢ .....5

96 POPハンガーマーク7 .....5

14 POPハンガーマークⅡ .....6

16 溝入り丸パイプ・丸パイプ .....6

92-A パネルハンガー（吊りカン付） .....7

92-B パネルハンガー突き出し型 .....7

92-T パネルハンガー（天井取り付け型） .....7

94 サインパネルフレーム .....8

■ ディスプレイパーツ

132 ラクチンフック .....9

150 ディスプレイワイヤー&カシメパイプ .....10

151 チェイン .....10

100 POPハンガー簡易昇降装置POP-U&D .....10

■ POPクリップ

2 POPクリップ .....11

10・11 シェルフPOPクリップ .....11

13 スポッタークリップ .....12

85 ミニポールクリップ .....12

18 びんPOP CLIP .....12

86 カラークリップ .....13

201 冷凍ショーケース最下段前面用クリップ .....13

203 POPカード裏引っかけパーツ .....13

204 万能カード立て .....13

■ マグネットツール

60 パネラックM型 .....14

60 パネラックG型 .....14

60 パネラックQ型 .....14

60 パネラックR型 .....14

60 パネラックPM型 .....14

61 パネラックC型 .....15

62 横断幕止めマグネット .....15

63 マグネットキャッチャー .....15

1006 のぼりポールラック .....15

1001 小型パネルスタンド（マグネット式） .....15

1002 小型パネルスタンド（万力式） .....15

■ POPスタンド

300 門型POPスタンド 高級強力型 .....16

301 門型POPスタンド 標準型（ベース式） .....17

302 門型POPスタンド 標準型（マグネット式） .....17

303 門型POPスタンド 強力型（ベース式） .....18

304 門型POPスタンド 強力型（マグネット式） .....18

500 インフォメーションスタンド KG-S .....19

510 インフォメーションスタンド KG-W .....19

83 ステンレスPOPスタンド SS-15 .....20

90-O オリジナル原稿スタンド MOTTORE .....20

90-P 小型表示スタンド .....20

84-A スタンダードPOPスタンド .....20

84-AS 軸角タイプPOPスタンド .....21

84-E 小型豆POPスタンド .....21

84-G Wクリップ付POPスタンド .....21

84-H ダンボール用POPスタンド .....21

84-F 目玉クリップ付ベビーPOPスタンド .....21

84-C 目玉クリップ付POPスタンド .....21

84-B アンテナモールPOPスタンド .....22

84-R アンテナ目玉クリップ付POPスタンド .....22

84-MK アンテナ超強力マグネット付POPスタンド .....22

84-D アンテナ小型丸マグネット付POPスタンド .....22

105 L型マグネットPOPスタンド .....22

92-SB・SM パネハンスタンド .....23

520 スチレンボードパネル用大型POPスタンド .....23

■ ディスプレイツール

77 ハンガーフック用ロッキングPOP .....23

■ ノベルティギフト

120 テープカッター「たこ」 .....24

70 オリジナルカードスタンドPOP-DOG .....24

125 クッキングカードクリップ「もっててネ」 .....24

130 カークリップ .....24

# 20 サインレールハンガー&サインクリップ

## SIGN RAIL HANGER & Sign Clip


POP・ポスター・書画・案内表示・メモ…etc.の取り付け取り外しがワンタッチ…！  
ピン・セロテープを使わない省力メカで半永久的に使用できる最高級のポスターハンガーです。




- 仕様 (本体) 精密高級アルミ材・アルマイトメッキ仕上げ  
(ローラー) ステンレス製 超精密パイプ (内外径 公差±0.03mm)  
(機構) 従来のローラー直列式の欠点である絡みをなくするため、  
連結シャフトによる完全落下機構を採用しています。

- カラー  
シルバー・ホワイト・ブラック・ゴールド  
(すべて高級メッキ仕上げ)

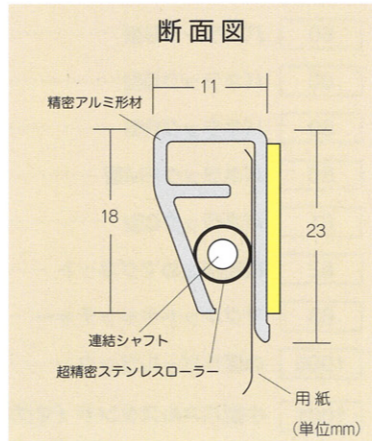
### ■使用方法



●用紙の取り付け  
ローラーの向こう側にピンと差しこむ。



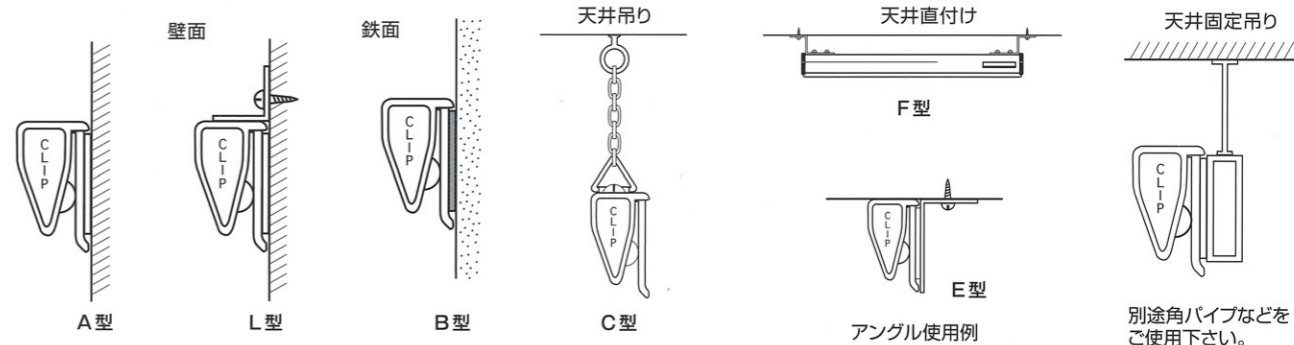
●用紙の取り外し  
用紙を少し上に持ち上げ、横にぬくが、90°手前に  
持ち上げチョンと引っぱるワンタッチ方式。



### ■種類

<p><b>A型</b></p> <p>強力粘着テープ</p>	<p>●A型 (強力両面テープ付) (壁面用) 接着面のほこり、油などをよく拭きとり接着。 しっかり押さえて圧着します。</p>	<p><b>L型</b></p> <p>H5 15</p>	<p>●L型 (A型+ネジ止め用L型金具付) (壁面用ネジ止め型) 凹凸のあるクロス貼りの壁面など、両面テープの接着力が弱くなる部分への取り付けに最適です。左図のように専用のL型金具にて壁面にネジ止めて下さい。</p>
<p><b>B型</b></p> <p>強力マグネット</p>	<p>●B型 (強力ゴムマグネット付) (鉄面用) 冷ケース上部、スチール家具、黒板、冷蔵庫、機械、その他あらゆる鉄部に便利です。</p>	<p><b>F型</b></p> <p>H20 25</p>	<p>●F型 (専用天井直付け金物付) (天井直付け型) 天井に直接取り付けるタイプです。両端に1本ずつの2ヶ所で、ハンガーを天井に固定出来ます。石膏ボードの天井には、アンカーを打つか、下地のある部分へ取り付けして下さい。(長さ1,800mm以上のハンガーでは、センター用の別金具が必要です)</p>
<p><b>C型</b></p> <p>吊りカン</p>	<p>●C型 (吊りカン金具付) (吊り下げ用) 天井からの吊り下げに便利です。吊りカンは、ハンガー上部にネジ止めとなります。</p>	<p><b>E型</b></p> <p>ステンアングル型</p> <p>80 14 23</p>	<p>●E型 (ステンアングル付) (天井取り付け型) 天井にぴったり隙間なく取り付けられるタイプです。ステンアングルには両面テープで貼り付けます。</p>

### ■その他の取り付け方法



### ■標準サイズ

サインクリップ				サインレールハンガー											
84	120	170	220	300	364	515	600	900	1030	1200	1500	1800	2100	2400	2500

・特注サイズは1本より製作可能です。(mm単位・シルバー・ホワイト・ブラックは最大2500mmまで、ゴールドは最大2100mmまでとなります。)  
・84mm以下のサイズは出来ません。  
・300mm未満はサインクリップという名称になりラベルもサインクリップになります。(長さ単位mm)

### ■使用例

利用場所は無限です。デパート・スーパー・オフィス・学校・諸官庁・空港・駅・ホテル・会館…etc.



■使用例

ホテル・旅館の部屋割表



スーパーマーケットの平台POP吊り



映画館のポスター吊り



スーパーマーケットの平台POP吊り




冷凍ショーケース上部取り付け



照明器具との組み合わせ



■連結加工 直線及び、90°連結加工出来ます。(専用金具を使用しますが、補強金具とは異なりますので強度を保證する物ではありません)



■名入れ加工





■注意事項

- <取り付けについて> 不適切な取り付け方法による落下事故などについての責任は一切負いかねます。
- ハンガーは必ず水平に取り付けて下さい。斜めの壁などに取り付けられた場合はローラーがうまく動かず紙がしっかり止まらなことがございます。
  - 300mm以上のハンガーにつきましては、輸送時にローラーが絡まないようにローラー保護スポンジが挿入されています。必ずハンガーの取り付けが終わってからすべて取り除いて下さい。また取り除いた後にローラーが水平に並ぶように指先で調整してからお使い下さい。
  - A型(両面テープ付) : 接着面のホコリや油等をよく拭いて下さい。壁面クロスなどの凹凸面や木など密着しない部位にはL型のネジ併用をおすすめ致します。通常両面テープは、ハンガーに対して部分的に貼り付けてあります。施工時に両面テープのみでは強度が弱い場合、市販の接着剤を併用して下さい。有償にて両面テープを全面に貼ることもできます。両面テープは、貼り付け後十分圧着し、1日ぐらい放置してからご使用下さい。
  - B型(マグネット付) : ゴムマグネットは強力タイプですが、取り付け面鉄部の厚み・表面加工により強度に差が生じます。取り付け前に落下の心配がないかをご確認の上ご使用願います。マグネットは通常、ハンガーに対して分割して取り付けられています。有償にてゴムマグネットを全面に貼ることもできます。
  - C型(吊り下げカン付) : 吊り下げ用の三角カンにつきましては、ハンガーに対してネジ止め固定となっております。ポスター用ハンガーのため、それほど負荷はかかりませんが、石膏ボード製の天井には、アンカーなどをご使用下さい。
- <使用方法について>
- 基本的にポスター用紙専用のハンガーです。コピー用紙なども使用できます。ラミネート加工されている紙につきましては、ラミネートの方式、厚みなどにより滑りやすい場合がございます。
  - 紙の表面加工や厚みによっては、少し紙が取れにくい場合がございます。また、濡った紙は粘る原因となりますので使用しないで下さい。
  - 本製品は屋内専用となっております。屋外では、ホコリや雨水の混入などにより紙が外れにくくなりますので、使用しないで下さい。
  - 室内でもホコリが多い喫煙室などに使用した場合は、ローラーの動きが悪くなり紙が外れにくくなる場合がございます。この場合は、紙を上下に動かしながら破れないように取り外し、下からローラーをアルコールやシンナーを含ませたウエスで数回拭き取れば、元通り軽く紙が取り外しできるようになります。

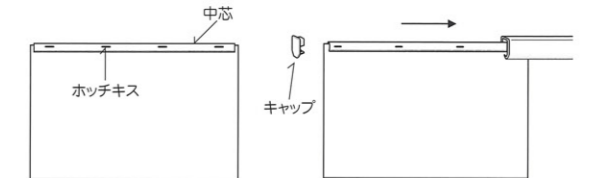
17 POPハンガーマークⅢ <アルミ製>

タペストリーに最適!スリムでシンプルな美しいデザインのアルミ製のポスターハンガーです。



- 特徴
- 用紙にホッチキスで芯材を固定し横から差し込むタイプです。上下に使用すればタペストリーとして使用できます。施工は簡単。アルミ製で丈夫です。布製のれんや横断幕にも使えます。

- 使用方法
- 中芯パイプと用紙をホッチキス(3号の大型タイプを推奨)を使い約20cm間隔で止めて下さい。中芯を使用しない場合はポスターを1cm程折り返してからホッチキスを止めて下さい。
  - 本体のキャップを外し、ホッチキスを止めた用紙を差し込みキャップをします。



- 仕様
- (本体) 丈夫な高級アルミ形材(アルマイトメッキ仕上げ)
  - (中芯) 塩ビ樹脂製(付属)
  - (キャップ) ポリプロピレン樹脂製(付属)
  - (吊りカン) 本体にネジ止め
  - (デザイン) 細身でシンプルな美しいデザイン

- カラー
- シルバー・ブラック・ホワイト
  - ※中芯は消耗品のため、別売りもございます。

●タペストリー(ターポリン)使用例


■標準サイズ

300	364	515	600	900	1030	1200	1500	1800	2000	2100
-----	-----	-----	-----	-----	------	------	------	------	------	------

※ブラック・ホワイト色は最大2000mmまでになります。特注サイズは1本より製作可能です。(最大2100mm) (長さ単位mm)

96 POPハンガーマーク7

業界待望の連結できるPOPハンガーです。上下に使用し、横断幕や一文字看板の代わりにも使用可能です。

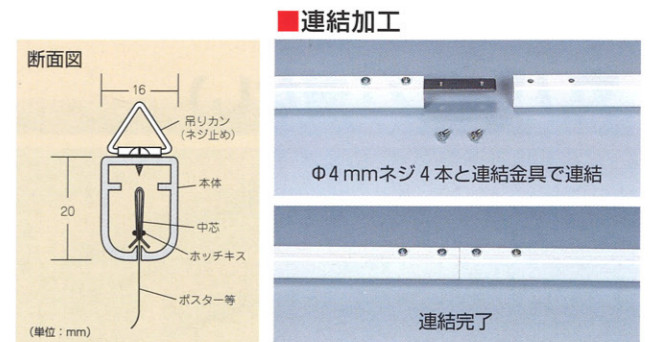



- 特徴
- POPハンガーマークⅢの大型連結タイプです。上下に使用すれば用紙をピンと張って掲示できます。(最大10mまで)ハンガー本体は丈夫で美しいアルミ製。連結加工はドライバーにて簡単施工。バラした状態で現場へ搬入し簡単に組み立て可能です。布やターポリンにも最適です。

- 使用方法
- 連結が必要な場合は先に連結加工をし、ポスターの上部に付属の樹脂製中芯をホッチキス止めをして、横から差し込み、最後に両サイドをエンドキャップで止めます。(独特のくちばし形状でポスターの落下を防止します。)

- カラー ホワイト・ゴールド

- 仕様
- (本体) 丈夫な高級アルミ形材
  - (中芯) 塩ビ樹脂製(付属)
  - (キャップ) ポリプロピレン樹脂製(付属)
  - (吊りカン) 本体にネジ止め

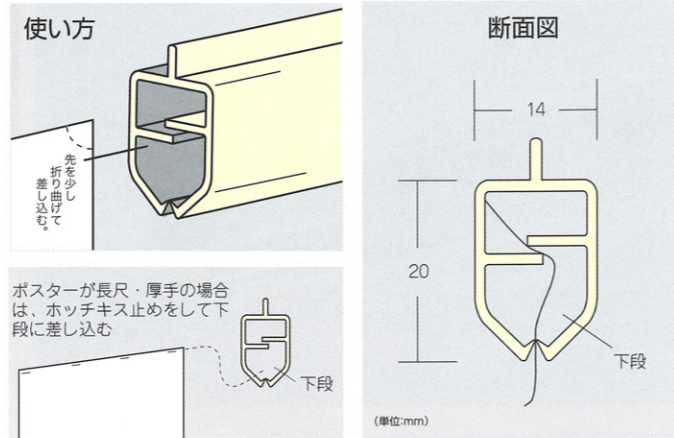



■連結加工

本体	~2000mm(連結により10mまで)
連結金具	スチールメッキ仕上げビス4本付
中芯パイプ	~2000mmまで

## 14 POPハンガーマークII (プラスチック)

ユニークなアイデアの普及型POPハンガーです。



**■用途**  
デパート・スーパー・各種小売店のポスター・POP吊りに…。メーカー販促ポスター吊りにも最適です。(名入れ可)

**■使用方法**  
図のようにポスターの先を予め少し折り、横よりポスターを差し込むと、紙が「くの字」に屈折して止まる特殊な構造です。長尺、2枚重ねのときは、上部をホッチキス止めし、下段に挿入して使用すると便利です。



**■仕様**  
材質：プラスチック(硬質塩ビ) 色：アイボリーホワイト(別注は5000本より)  
Sカン付(チェーンは別売です) ※1030mm以上はアルミ製のマークⅢをご使用下さい。

**■標準サイズ** (長さ単位mm)

300	364	515	600	900	1030
-----	-----	-----	-----	-----	------

※特注サイズは1本より製作可能です。(最大1030mm)

## 16 溝入り丸パイプ(ポスターハンガー)(プラスチック)



**■用途**  
プラスチック(硬質塩ビ)製の一番廉価なポスターハンガーです。キャンペーン用としても最適です。

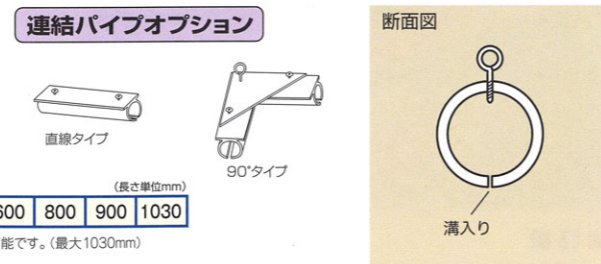
**■使用方法**  
ポスターの上部をホッチキス止めて、横からポスターを差し込みます。ホッチキスのみで止まりにくいものは、厚紙を細く切ったものを一緒にホッチキス止めて下さい。

**■仕様**  
材質：プラスチック(硬質塩ビ) 色：ホワイト  
太さ：外径16mm 内径14mm 厚み1mm  
ヒートン付(エンドキャップ・チェーンは別売です)  
※オプションで直線・90°の連結パーツがございます。


**■標準サイズ** (長さ単位mm)

300	420	515	600	800	900	1030
-----	-----	-----	-----	-----	-----	------

※特注サイズは1本より製作可能です。(最大1030mm)



## 丸パイプ(溝なし)



**■用途・使用方法**  
布製のバナーなどに袋縫い加工をし、通して使用します。パイプ自体にひもを通し、吊り下げて下さい。キャンペーン用としても最適です。

**■仕様**  
材質：プラスチック(硬質塩ビ) 色：ホワイト  
太さ：外径16mm 内径13mm 厚み1.5mm  
ひも等は別途ご用意下さい。

**■標準サイズ** (長さ単位mm)


300	420	515	600	800	900
-----	-----	-----	-----	-----	-----

※特注サイズ(長さ)は1本より製作可能です。(最大900mm)  
太さの別注につきましては、大量注文の場合可能です。ご相談下さい。

## パネルハンガー

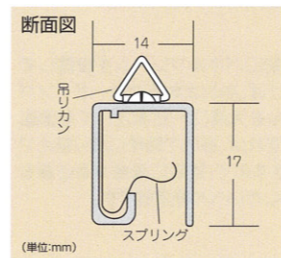
ディスプレイ業界待望のステンボード(ウッドラック・ミラボード等)専用ハンガーです。取り付け、取り外しワンタッチの画期的なメカ…美しく丈夫なアルミ型材です。

### 92-A パネルハンガー(吊りカン付き)



**■特徴**  
独自のスプリング機構で、5mm・7mmどちらのパネルも同じハンガーで固定可能です。(長尺ものは、約300mmスパンでスプリングが入っています)写真のように台座付きにすれば、上向きにも使用できますので、パネルを立てるときに便利です。

**■使用方法**  
パネルの取り付けは、ぎゅっと差し込むだけでOK。取り外しは少し強めに引き抜けば外れます。ワンタッチ式でとても簡単です。



**■仕様**  
(本体) 丈夫な高級アルミ型材(アルマイトメッキ仕上げ)  
(スプリング) ステンレススプリング  
(吊りカン) 本体にネジ止め

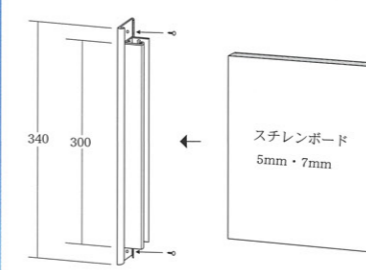
**■カラー** シルバー

**■標準サイズ** (単位mm)

100	150	200	300	400	515	600	800	900	1030	1200	1500	1800
-----	-----	-----	-----	-----	-----	-----	-----	-----	------	------	------	------

※特注サイズは1本より製作可能です。(最大1830mmまで)

### 92-B パネルハンガー(突き出し型)



**■特徴**  
パネルハンガーの台座付きを縦向きに使用し、簡単に壁面取り付け出来るようにネジ穴を上下に配置しました。

**■仕様**  
展示会の表示案内などに最適。壁面飛び出しPOPの作成に。

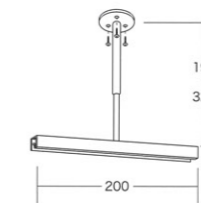

**■使用方法**  
パネルの取り付けは、ぎゅっと差し込むだけでOK。取り外しは少し強めに引き抜けば外れます。ワンタッチ式でとても簡単です。

**■標準サイズ(ハンガー部分の長さ 単位mm)**

100	200	300
-----	-----	-----

※全長はハンガーの長さ+40mmになります。特注サイズは1本より製作可能です。(最大900mm)

### 92-T パネルハンガー(天井取り付け型) パネル永久掲示ツール



**■特徴**  
パネルハンガーを天井面へ固定するツールです。パネルの角度を180度変えることができます。支柱部分はステンレスアンテナを使用し、長さを調節することが可能です。

**■仕様**  
パネルハンガー：200mm  
アンテナ：ステンレス製  
190~320mm調節可能。  
取り付け可能なパネルサイズ：最大300×900mm  
厚み5・7mm  
パネル角度調整：180度可能

**■使用方法**  
パネルの取り付けは、ぎゅっと差し込むだけでOK。取り外しは少し強めに引き抜けば外れます。ワンタッチ式でとても簡単です。

**■注意事項** 本製品は発砲ステンボード専用でプラスチック板等の重量物の固定は落下の危険がありますので絶対に使用しないで下さい。

## 94 サインパネルフレーム (ウッドラック・ミラボード等のステンボード7mm用)

軽くて丈夫で美しいアルミ型材製の恒久型。  
銀行・ホテル・各種会館・イベントホール等にとっても便利です。



### ■特徴

パネルの取り付け&取り外しは前面落としこみ、又は両横よりの差し込み式で、パネルは突き合わせ方式になっており、とても簡単です。  
サイズは最大で縦 900mm×横 7200mm迄製作可能です。7mm厚のステンボード専用です。

### ■使用方法

ドライバー1本で組み立て出来るように加工済みですので、付属の組立説明書に従い、完成させて下さい。パネルの取り付けは、前面から落としこむか、両横より差し込んで下さい。パネルの突き合わせ部分に隙間があくときは、裏面よりセロハンテープかガムテープで止めて下さい。吊り下げてご使用になる場合は、チェーン、ワイヤー(別売)を使い、必ず指示通りの本数でご使用下さい。



### ■用途

●ホテル・各種会館・イベントホール等のイベントテーマパネルにとっても便利な必需品です。

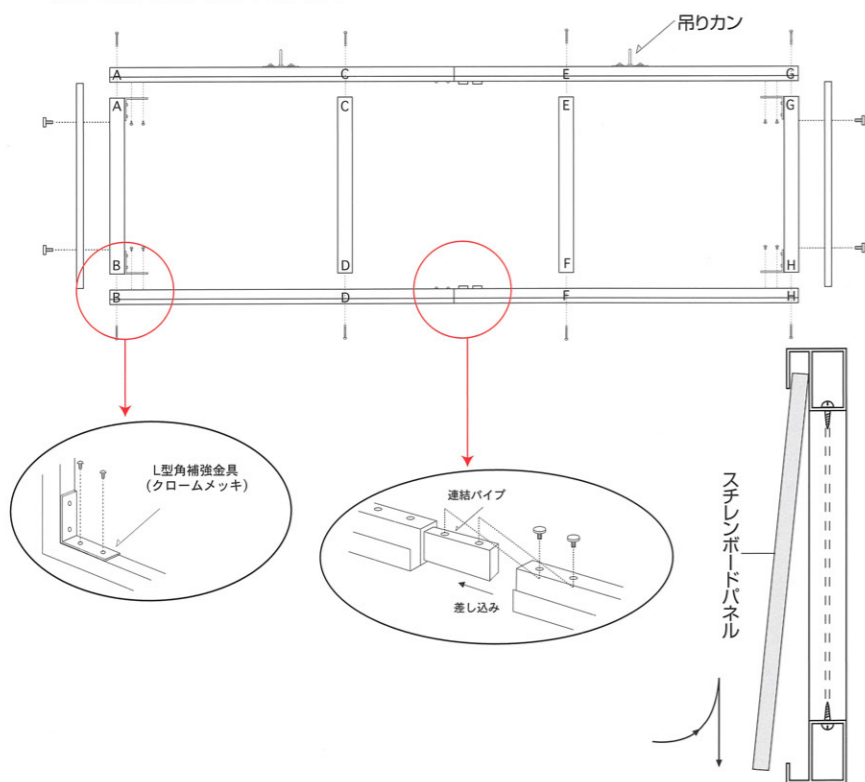
パネルフレームの場合、軽いステンボードのみの取り替えですから、持ち運びと取り付けが簡単で好評をいただいております。

●支店の多い銀行・郵便局・証券会社・旅行代理店・スーパーマーケット等にお奨めします。

最初にパネルフレームを設置しておけば、あとは本部で統一サインパネルを大量に一括発注して全国配布すれば、各店で簡単に取り替えてきますので、業者に依頼する必要もなく、たいへん経済的です。

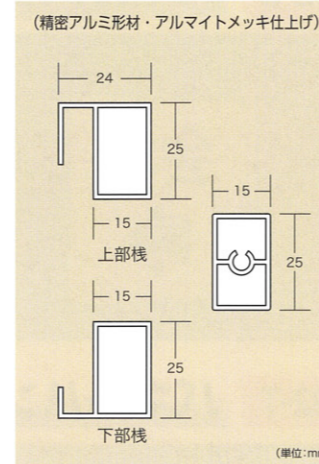
### ■組立方法

●連結は同一マーク(AとAなど)を合わせて組み立てて下さい。最初は軽く締めて、ネジが全部入ってからしっかり締めて下さい。



※1台より別注製作致しますので、納期が多少かかります。ご確認下さい。

### ■部材断面



### ■標準サイズ

(パネルサイズ高さ×幅) (単位:mm)

900×1800
900×2700
900×3600
900×4500
900×5400
900×6300
900×7200

※高さは400~1200まで対応できます。

## 132・132S ラクチンフック PAT.P (天井石膏ボード用吊り下げ金具)

ヒートンにかわるチビの省力助っ人 (これは便利な天井POP吊り具)



### ■特徴

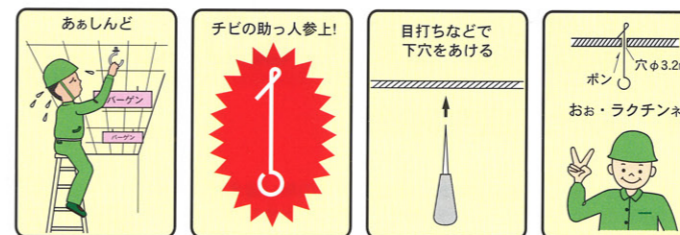
脚立に乗って天井にヒートンをねじこみ、各種POP広告物(ポスター・ボード・デコレーション...etc.)の取り付け作業は...首が痛くなる大変な仕事です。そこで、各種POP TOOLの開発専門メーカーである弊社が、ユニークなアイデアで省力簡単な天井フック「ラクチンフック」を考案しました。取り付けも簡単で、全国のディスプレイ業者に大好評頂いております。

### ■使用方法


石膏ボード・薄ベニヤ等に錐(目打ちのようにドライバーの先を尖らしたものが便利)で穴をあけ、下から差し込むだけでOK...! 取り外す場合は、ペンチで先端を切って天井の中に突き上げて下さい。※2本使って平均に重みがかかるようにすれば、耐荷重の約2倍の重さまで吊ることが出来ます。

### ■耐荷重について

精密電子式吊り下げ荷重試験器を使用して検査しております。安全のため耐荷重は必ず守り下さい。

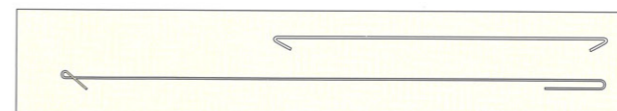


## ラクチンフック別注長尺サイズ & ヒートンロット棒 線材加工品




### ●長尺ラクチンフック

店舗内装飾の際、同じ高さにPOPを吊す作業は、手間もかかり非常に大変です。長尺サイズを使えば、テグスやチェーンなどを切りそろえる手間がかからないため、作業時間がかなり短縮されます。曲げ方、長さなど、希望に応じて製作可能です。



### ●線材加工品



### ●ヒートンロット棒

ラクチンフックの長尺サイズの場合は、一度取り付けると高さが変更されませんが、ヒートンロット棒を使えば、吊り下げの高さを変える場合に非常に便利です。

### ■仕様

ステンレス鋼線、又はデルタワイヤ(スチール鋼線)使用。線材の太さは、0.8mm、1.0mm、1.2mmより選べます。※すべて別注品となります。


### ■主な仕様

	標準型	強力型スーパーII
品番	No.132	No.132S
材質	ステンレス(SUS304)	ステンレス(SUS304)
線材径	0.8mm	1.2mm
耐荷重	2.5kg迄	3.5kg迄
下穴径	φ3.2mm	φ3.5mm
サイズ(mm)	25 43 6	80 57 11

### ■種類

品番132	標準型(オレンジ箱)	1箱100本入
品番132S	強力型(グリーン箱)	1箱50本入

# 150 ディスプレイワイヤー&カシメパイプ



**■用途**  
ポスターハンガーやPOPを天井に吊り下げの際に使用します。極細のステンレス線を編み、ビニールコーティングされていますので、ハサミでは切れない丈夫なワイヤーです。カシメパイプも簡単に施工可能です。

**■使用方法**  
図のようにワイヤーをカシメパイプに通し輪を作ります。適度な長さに調節後、ペンチでカシメて下さい。(均等につぶし、さらにペンチの刃の部分で四ヶ所程度切らないように押さえ目をつけて下さい)吊り下げ前に外れないかを十分ご確認ください。



**■仕様**  
ディスプレイワイヤー:φ0.6mmステンレス編みビニールコーティング  
カシメパイプ:(SUS304ステンレスパイプ)

**■入数**  
ディスプレイワイヤー 50m巻 カシメパイプ 1袋50ヶ入

# 151 チェイン

**●No.IJ13 三ツ組チェーン** チェインの切れ目を内側に折り込んだタイプです。チェーンの端を開いて取り付けます。

	材質(仕上げ)	鉄(ユニクロメッキ)	重量	36.0g/m
	線径	1.3mm	破断荷重	9.9kg
	溶接	なし	参考使用荷重	2.0kg

**●No.IJ116 シングルジャック** チェインのリンクを90度ひねったタイプです。Sカンなどを使用し取り付けます。

	材質(仕上げ)	鉄(ユニクロメッキ)	重量	48.0g/m
	線径	1.6mm	破断荷重	20.7kg
	溶接	なし	参考使用荷重	6.0kg

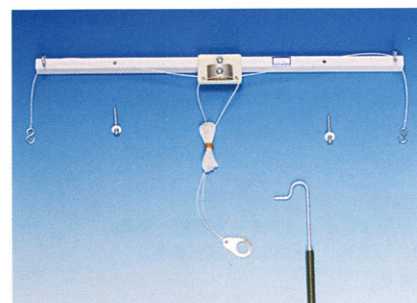
**●No.IM116 ワイドマンテル** 高級なクロームメッキのタイプです。輪が1つ1つ溶接してあり丈夫です。Sカンを使用し取り付けます。

	材質(仕上げ)	鉄(クロームメッキ)	重量	58.0g/m
	線径	1.6mm	破断荷重	68.0kg
	溶接	あり	参考使用荷重	25.0kg

※すべてcm単位にてカット致します。

# 100 POPハンガー簡易昇降装置POP-U&D PAT.

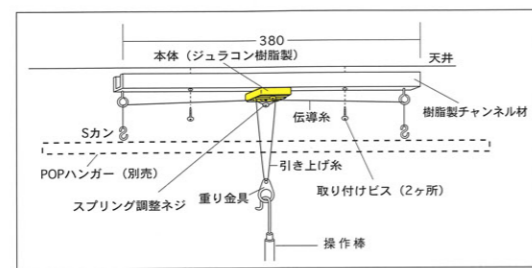
脚立なしでPOPの取り替えができる安全・省力化の独自の器具。



**■特徴**  
脚立を持ち運ぶ必要もなく、女性でも簡単に地上でPOPの取り替えができます。糸の屈折抵抗と、スプリングの加圧抵抗を巧みに組み合わせた、小型簡潔・強靱の独自の器具です。本体は摩擦に強いジュラコン樹脂製、糸は特注のテロン四ツ組の強力糸で、500回以上の昇降テストに合格した逸品です。(引っ張り強度10kg)

**■参考最大荷重**  
最大使用可能重量は0.4kg


**■使用方法**  
1. POPハンガーの中心部を操作棒で引っ掛け、引きおろす。  
2. POP・ポスターをハンガーに取り付ける。  
3. 重り金具の穴に操作棒の先金具を引っ掛け、下に引き、所定の高さまでPOPハンガーを引き上げる。(必ず水平になる)



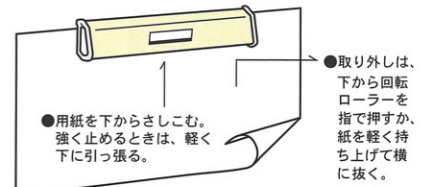
# 2 POPクリップ<プラスチック>



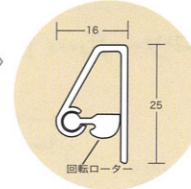
POP・ポスター・書画・案内表示・メモ…etc.の取り付け  
取り外しがワンタッチ！ 一歩進んだ掲示器具。



**■使用方法**



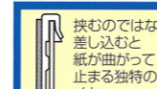
**■材質** 硬質塩化ビニール樹脂製  
**■カラー** アイボリーホワイテ(特注色は5,000本以上から承ります)  
**■全国スーパー・デパート等で多年にわたり、ご愛用のクリップです。**  
**■用紙取り付け→下からポン取り外し→指先でチョンの回転ローター式(PAT.P)**



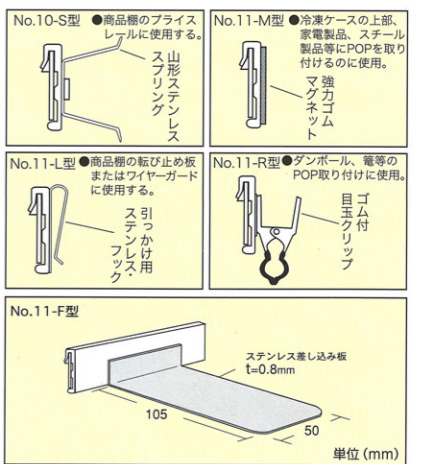
**■仕様**

型式	長さcm	仕様	ケース詰数
A-10(壁面用)	10	裏面に強力粘着テープ付	50本
A-15( // )	15	裏面に強力粘着テープ付	//
S-10(スプリング付)	10	ブライスレール装着用	//
S-15( // )	15	裏面に山形ステンレススプリング付	//
M-10(マグネット付)	10	裏面に強力ゴム磁石付	//
M-15( // )	15	裏面に強力ゴム磁石付	//
L-10(フック付)	10	裏面に引っ掛けフック付	//
L-15( // )	15	裏面に引っ掛けフック付	//
F-10(差しこみ板付)	10	商品の間に差しこむステン板付	//
F-15( // )	15	商品の間に差しこむステン板付	//

# 10・11 シェルフPOPクリップ PAT.<精密アルミ材>



POP用紙が全面見える……冷凍ショーケース、商品棚用の丈夫で美しいPOPクリップです。  
★全国多数のスーパーさんのご指定品になっています。

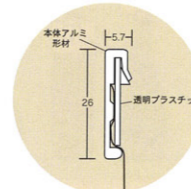


**■使用方法**  
下図の様に左側より差し込んで引っ張るだけ……。紙が「くの字」に屈折して止まる。独特の機構です。(下端、山形の所で紙を手の平で曲げて垂直にすると、保持力が、更に強くなります。)取るときは横に引き抜くか、紙を45度持ち上げ前方に抜く。

**■材質**  
本体は高級アルミ材(アルマイトメッキ仕上げ)と前面透明プラスチック板で構成。



S型は上向きにも使用できる。



**■仕様**

品番	型式	長さcm	仕様	ケース詰数
No.10	S型	9	ブライスレール装着用	50本
No.10	SL型	15	裏面にステンレス山形スプリング付	//
No.11	M型	9	裏面に強力ゴムマグネット付	//
No.11	ML型	15	裏面に強力ゴムマグネット付	//
No.11	L型	9	裏面に引っ掛けステンレスフック	//
No.11	LL型	15	裏面に引っ掛けステンレスフック	//
No.11	R型	9	裏面に別製ゴム付目玉クリップ付	//
No.11	RL型	15	裏面に別製ゴム付目玉クリップ付	//
No.11	F型	9	商品の間に差しこむステン板付	//
No.11	FL型	15	商品の間に差しこむステン板付	//

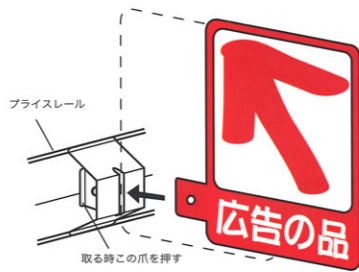
(別注サイズ各種製作承ります。)

## 13 スポッタークリップ

ワンタッチ・独特のメカ、プライスレール用飛び出しPOP器具



●小さくても訴求力の強いPOP広告です。



### ■特徴

お客様が頭、手などを触れても、カードが上下に動きません。お子様のいたずらでカードがぬきとられません。高度に簡略化されたメカで、高品質のステンレス・スプリング材を使用しているため、破損することなく、長期の使用にも耐えます。

### ■仕様

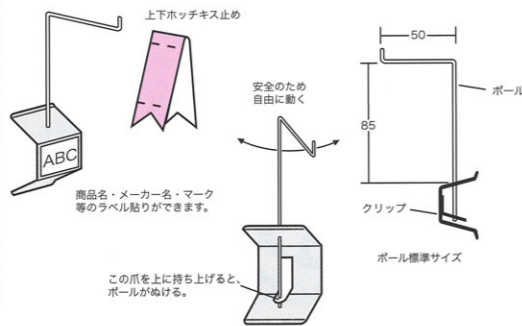
ステンレススプリング材使用  
使用できるプライスレールの幅  
25mm~35mm

### ■入数

1箱/50ヶ入

## 85 ミニポールクリップ

小さくてもスバラシイ訴求力を発揮するPOPツール…!



### ■特徴

商品棚のプライスレールに取り付けるミニ旗立て。連立させるとスゴク効果満点のPOP広告になります。新商品の販促キャンペーンに最適です。

### ■仕様

クリップ部 ステンレススプリング材  
ポール部 ステンレス線

### ■入数

1箱/50ヶ入

## 18 びん POP CLIP

酒屋さん待望のPOP器具参上…  
プライス・ショーカードの取り付けが簡単。お店スッキリ…!



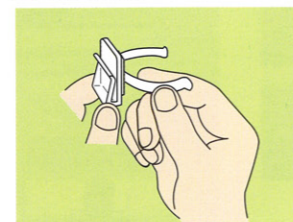
### ■特徴・仕様

- 本体は美しい透明アクリル製。カードを挟む力が落ちない、ユニークなアイデアを採用しています。
- スプリングは錆に強いステンレス製。大小のピンに対応して、指先で何回も曲げて使える新しいスプリング材です。

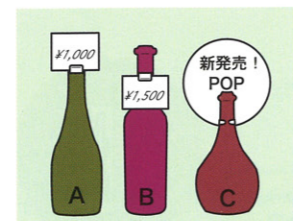
### ■入数

1箱/50ヶ入

### ■使用方法

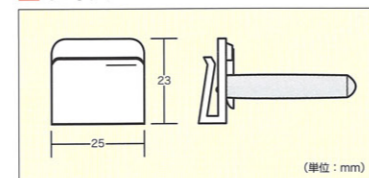


- びんの太さに合わせてスプリングを指先で曲げて使用します。




A. プライスカード上向き取り付け  
B. ショーカード下向き取り付け  
C. POP、バック取り付け

### ■サイズ



- ワイン用も製作します。




- キーカードクリップ  
スナック、バーのキーカード用クリップとしても多数ご愛用いただいています。



## 86 カラークリップ


おしゃれなクリップ “もっててネ”  
美しいスマートなデザインのカラークリップです。



●A-45各色

### ■使用方法

取り付けは、カードを下からボンとさしこんでください。(強く止めるときには軽く下に引いてください)  
取りはずしは、カードを上にし持ち上げ、横に抜くワンタッチ方式です。



取り外しは、  
カードを少し  
持ち上げ横に  
抜く

取り付けボン

### ■特徴

メモやカードをワンタッチではさむことができるカラフルな樹脂製クリップです。ご家庭はもちろん、お店でも大活躍！  
短いサイズはパチンコ店の遊具横にイベント情報を告知するクリップとして全国で使われています。

### ■種類

A型…壁面取り付け用。裏面両面テープ付。  
B型…鉄板(ホワイトボード等)用。裏面ゴムマグネット付。

### ■カラー

レッド・イエロー・エメラルドグリーン・ホワイト

### ■材質

本体・ローラー：硬質塩化ビニール樹脂  
キャップ：ABS樹脂



### ■注意事項

直射日光及び高温(50℃以上)の場所での使用は避けて下さい。  
下方向に用紙を強く引っばると中のローラーが飛び出す場合がございますので、お気をつけ下さい。

### ■仕様

型式	長さmm	仕様	ケース入数
A-45	45	両面テープ付	50本
A-6	60		50本
A-9	90		50本
A-30	300	ゴムマグネット付	50本
B-9	90		50本
B-30	300		50本

## 201 冷凍ショーケース最下段前面用クリップ




### ■特徴

ステンレス冷気穴に取り付けるタイプです。穴幅6mmと20mmサイズ製作・その他のサイズは受注品。シェルフPOPクリップ型、アクリルケース型その他、取り付け用ステンレススプリングパーツのみも販売します。

受注製品

## 203 POPカード裏引っかけパーツ



### ■特徴

商品棚のこぼれ止め板やパイプ棚にPOPプレートなどを引っかけるのに使用するフック部品です。

### ■材質

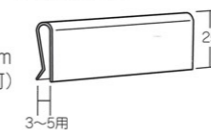
硬質塩化ビニール樹脂(透明)

### ■サイズ

長さ50・70mm  
(別注サイズ可)

### ■入数

1箱/50ヶ入



## 204 万能カード立て



### ■特徴

ニッケルメッキ仕上げの万能クリップです。  
小サイズのみになります。

### ■入数

1箱/50ヶ入



## 60 パネラック

強力マグネットを使用したパネル取り付け用器具

### M型 〈超強力マグネットタイプ〉



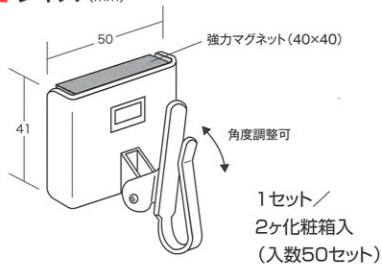
#### ■特徴

超強力なマグネットを使用したパネル取り付け器具です。スチール製（本体クロームメッキ）なので丈夫です。マグネット面は什器を傷つけない保護フィルムが貼ってあります。フック部分はパネルの厚みによって、指で開き具合を調整することができます。（パネル厚 約5～10mm対応）

#### ●冷凍ショーケース取り付け例



#### ■サイズ (mm)



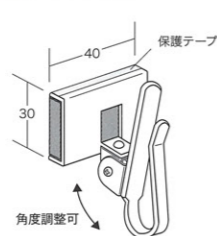
#### ● Gondola 什器上取り付け例



### G型 〈小型マグネットタイプ〉



#### ■サイズ (mm)



#### ■特徴

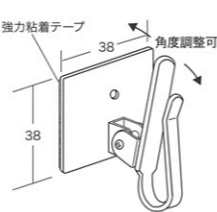
M型より小型で小さいパネル用です。スチール製なので丈夫です。什器を傷つけない保護テープ加工。

1セット/  
2ヶ化粧箱入  
(入数50セット)

### Q型 〈強力粘着テープ付タイプ〉



#### ■サイズ (mm)




#### ■特徴

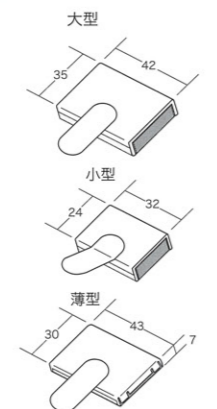
壁面用のパネラックです。マグネットが付かない面へ両面テープとネジで固定します。クロス壁などへの使用は強度を十分ご確認ください。

1セット/  
2ヶ化粧箱入  
(入数50セット)

### R型 〈マグネット爪付タイプ〉



#### ■サイズ (mm)



#### ■特徴

冷ケースバックへのパネル取り付け用です。爪を自由に曲げてパネルを4ヶ所で固定します。大型・小型・薄型の3種類あり。

■入数 各50ヶ入

### PM型 〈樹脂成形タイプ〉



#### ■サイズ (mm)



#### ■特徴

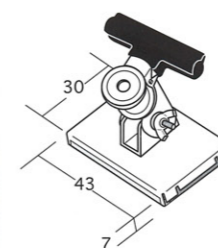
樹脂成形で安価なタイプです。組み磁石になっているのでマグネットは超強力です。

■入数 10ヶ化粧箱入

## 61 パネラックC型



#### ■サイズ (mm)




#### ■特徴

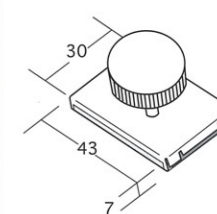
量販店・スーパーマーケット等でのパネルの取り付けに最適です。1つでパネルを固定できるので場所もとりません。目玉クリップにはスベリ止め加工が施してあり、しっかりパネルを固定します。薄型の強力マグネットを使用しています。

1セット/  
2ヶ化粧箱入  
(入数50セット)

## 62 横断幕止めマグネット



#### ■サイズ (mm)




#### ■特徴

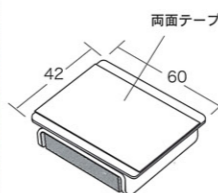
横断幕や紅白幕などを冷凍ショーケースや平台などに固定するために使用します。ノブが付いているので取り外しやすくなっています。ノブ部分をフック代わりに使用することもできます。

■入数  
1箱/6ヶ入  
(化粧箱入)

## 63 マグネットキャッチャー



#### ■サイズ (mm)



#### ■特徴

両面テープで壁面などに固定し買物カゴ置台を固定するために使用します。超強力マグネットを使用していますので、しっかり固定できます。

■入数  
1箱/3ヶ入  
(化粧箱入)

## 1006 のぼりポールラック



#### ■サイズ (mm)



#### ■特徴

冷ケース横などにのぼり旗を取り付けるのに上下1セットで使用します。超強力マグネット式です。

1セット/  
上下各1ヶ化粧箱入

## 1001 小型パネルスタンド(マグネット式)



#### ■サイズ (mm)



#### ■特徴

Gondola 什器の上部バックへパネルを取り付けるためのツールです。スチール製で丈夫です。

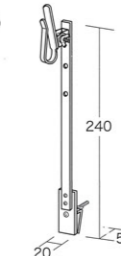
#### ■仕様

フック高さ 130・165・200mm調整可  
角度調整可  
1セット/2本入

## 1002 小型パネルスタンド(万力式)



#### ■サイズ (mm)



#### ■特徴

木製棚などマグネットがつかない場所に使用します。万力式でしっかり固定できます。

#### ■仕様

万力部 7～35mmまで挟み込み可  
フック高さ 130・165・200mm調整可  
角度調整可  
1セット/2本入

## 平台用門型POPスタンド 青果平台・冷凍平台ケースにとっても便利です!


平台に一品ごとのPOPスタンド…見えにくく雑然。この平台用門型POPスタンドを使用すれば一発解決。すっきり見やすく、売り上げ倍増間違いなしです! ワンタッチ式のポスターハンガー採用で使いやすさバツグン。



No.301 平台用門型POPスタンド標準型ベース式

## 300 高級強力型

ベース・支柱共、丈夫なスチールを採用し、美しいクロームメッキ仕上げの高級型です。

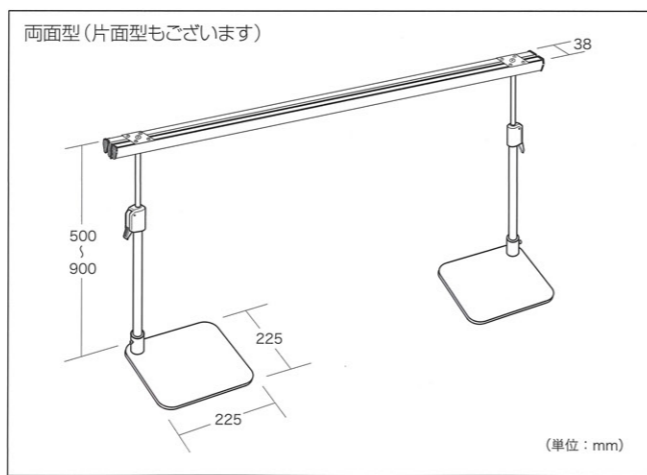


### ■特徴

大きめのスチールベースと高さ調整ワンタッチレバー式の頑丈なスチール製支柱を使用した高級仕様の門型POPスタンドです。クロームメッキ仕上げで美しい仕上げです。

新設計の樹脂レバーは、突然ストッパーが外れない新タイプです。

ご注文の際は、サインレールハンガーの長さ・色・両面/片面・ハンガーに対する支柱取り付け位置などをご連絡願います。



### ■仕様

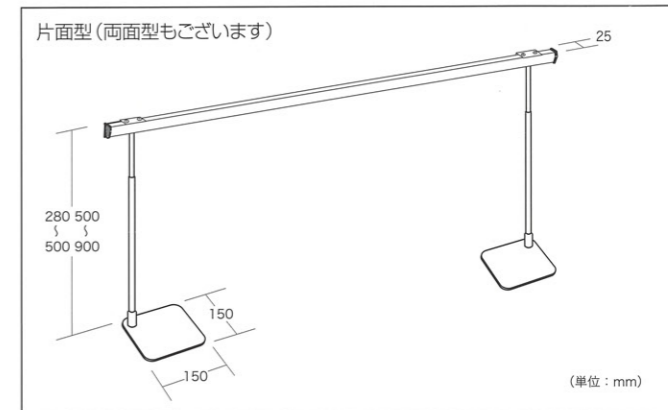

<ハンガー部> サインレールハンガー (P.2~4参照) 片面 又は 両面  
シルバー・ホワイト・ブラック L=2,500mmまで

<スタンド部> 支柱 スチールパイプ / クロームメッキ仕上げ  
φ15.9-12.7mm 高さ調整可 (樹脂レバー式)  
H=500~900mm

ベース スチール / クロームメッキ仕上げ  
225mm角 t=2.3mm  
ベースブッシュ 挽物スチール 溶接

## 301 標準型 (ベース式)

ステンレスアンテナを使用したスタンダードなベースタイプの門型POPスタンドです。



### ■特徴

一般的な青果陳列台や平台などに最適です。ご注文の際は、サインレールハンガーの長さ・色・両面/片面・支柱の長さ・ハンガーに対する支柱取り付け位置などをご連絡願います。尚、通常支柱は2本ですが、ハンガーの長さが1,800mm以上の場合は、センター支柱を追加し3本での使用を推奨しています。

別注ベースなど、柔軟に対応可能です。大きさ、形状など御相談下さい。連結加工も可能です。

### ■仕様

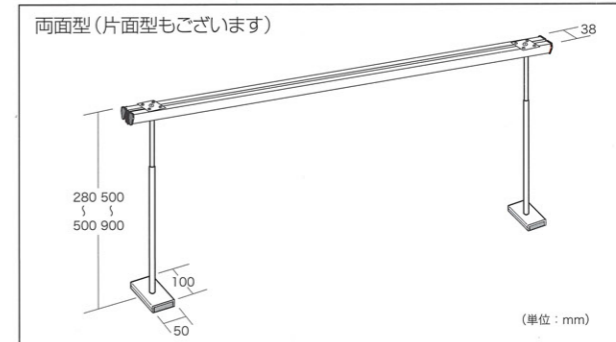

<ハンガー部> サインレールハンガー (P.2~4参照) 片面 又は 両面  
シルバー・ホワイト・ブラック L=2,500mmまで

<スタンド部> 支柱 φ12mmステンレスアンテナ 高さ調整可 (2種類)  
Sサイズ H=280~500mm  
Lサイズ H=500~900mm

ベース SUS430 150mm角 t=2.0mm  
※別注サイズのベースや固定用ネジ穴加工承ります。  
ベースブッシュ スチール / メッキ仕上げ

## 302 標準型 (マグネット式)

超強力マグネットを採用し、簡単で美しく設置できる門型POPスタンドです。



### ■特徴

日配・アイスなどの平台冷凍ケースなどに最適です。(設置場所がステンレスの場合はマグネットが使えるかどうかをご確認ください。)

ご注文の際は、サインレールハンガーの長さ・色・両面/片面・支柱の長さ・ハンガーに対する支柱取り付け位置などをご連絡願います。尚、通常支柱は2本ですが、ハンガーの長さが1,800mm以上の場合は、センター支柱を追加し3本での使用を推奨しています。

別注ベースなど、柔軟に対応可能です。大きさ、形状など御相談下さい。連結加工も可能です。

### ■仕様

<ハンガー部> サインレールハンガー (P.2~4参照) 片面 又は 両面  
シルバー・ホワイト・ブラック L=2,500mmまで


<スタンド部> 支柱 φ12mmステンレスアンテナ 高さ調整可 (2種類)  
Sサイズ H=280~500mm  
Lサイズ H=500~900mm

マグネット 40×40マグネット 2ヶ使用  
ヨークサイズ 外径100×50 (クロームメッキ仕上げ)  
ケースとの接触面はキズをつきにくくするフィルムが貼ってあります。



No.302 平台用門型POPスタンド標準型マグネット式


## 301・302 専用オプション



**落下防止ストッパー**  
別オプションのパネルハンガーなどを取り付けただ際にアンテナが下がりやすくなるため、ネジで固定できます。

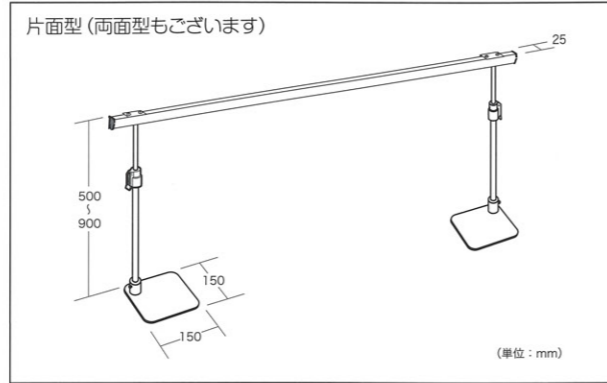
## 303 強力型 (ベース式)

丈夫なスチール製の支柱と新型樹脂レバー採用の強力型です。



### ■特徴

一般的な青果陳列台や平台などに最適です。標準型よりもしっかりしたスチール製の支柱を採用。新設計の樹脂レバーなのでハンガー部を上から押さえても、ストッパーは外れません。ご注文の際は、サインレールハンガーの長さ・色・両面/片面・支柱の長さ・ハンガーに対する支柱取り付け位置などをご連絡願います。尚、通常支柱は2本ですが、ハンガーの長さが1,800mm以上の場合は、センター支柱を追加し3本での使用を推奨しています。



### ■仕様

- 片面型 (両面型もございます)
- <ハンガー部> サインレールハンガー (P.2~4参照) 片面又は両面  
シルバー・ホワイト・ブラック L=2,500mmまで
- <スタンド部> 支柱 スチールパイプ/クロームメッキ仕上げ  
φ12.7-9.5mm高さ調整可 (樹脂レバー式)  
H=500~900mm
- ベース SUS430 150mm角 t=2.0mm  
ベースプッシュ 挽物スチール/クロームメッキ ビス固定

## 304 強力型 (マグネット式)

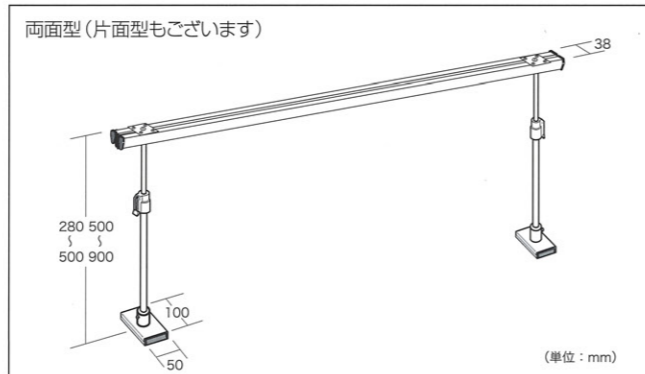
超強力なマグネットとスチール製支柱でしっかり平台に固定できます。



### ■特徴

日配・アイスなどの平台冷凍ケースなどに最適です。(設置場所がステンレスの場合はマグネットが使えるかどうかをご確認ください。)標準型よりもしっかりしたスチール製の支柱を採用。新設計の樹脂レバーなのでハンガー部を上から押さえても、ストッパーは外れません。

ご注文の際は、サインレールハンガーの長さ・色・両面/片面・支柱の長さ・ハンガーに対する支柱取り付け位置などをご連絡願います。尚、通常支柱は2本ですが、ハンガーの長さが1,800mm以上の場合は、センター支柱を追加し3本での使用を推奨しています。



### ■仕様

- 両面型 (片面型もございます)
- <ハンガー部> サインレールハンガー (P.2~4参照) 片面又は両面  
シルバー・ホワイト・ブラック L=2,500mmまで
- <スタンド部> 支柱 スチールパイプ/クロームメッキ仕上げ  
φ12.7-9.5mm高さ調整可 (樹脂レバー式)  
H=500~900mm
- マグネット 40×40マグネット 2ヶ使用  
ヨークサイズ 外径100×50 (クロームメッキ仕上げ)  
ケースとの接触面はキズをつきにくくするフィルムが貼ってあります。  
ベースプッシュ 挽物スチール/クロームメッキ ビス固定


## オプション・その他



● サイド部用POPハンガー (W900まで)



● 上部パネルハンガー (W300・150)



□ 特注品 別途ご相談下さい。

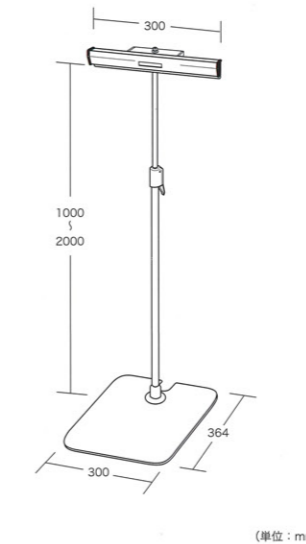
## インフォメーションスタンド

各種案内掲示・POP・ポスター等の掲示にとっても便利です！

## 500 KG-S型 片面型 (紙用ポスターハンガータイプ)



### ■サイズ



(単位: mm)

### ■特徴

ポスターハンガー部分は、紙の取り付け取り外しがワンタッチで使いやすいSEIKOサインレールハンガー300mm (P.2~4参照) が使われています。また、ベース部分は、使わない時に重ねて収納できるように、丸く切り込んであります。高さ調整は樹脂レバーにて簡単に行えます。また、レバーを起こしても勢いよく下がらないようになっており、無段階に固定可能です。(ストッパー加工)

### ■仕様

- ベース・支柱  
スチール・クロームメッキ
- 高さ調節  
樹脂レバー式 (ストッパー加工あり)
- ハンガー  
No.20 サインレールハンガー (P.2~4参照)  
シルバー300mm (長さ・色は別注可能)

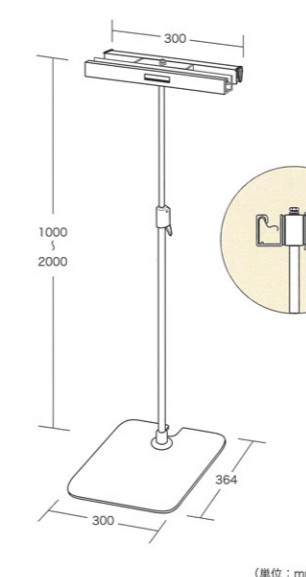
### ■入数 1箱/1台入

(ハンガー部・支柱・ベースはネジ組み立て式になります)

## 510 KG-W型 両面型 (紙用ポスターハンガー・スチレンボード用パネルハンガー)



### ■サイズ



(単位: mm)

### ■特徴

上記KG-S片面型に、スチレンボード用パネルハンガー (P.7参照) を追加した両面型です。標準ではパネルハンガーは上向きになっていますが、下向きも選べいただけます。その他はKG-S型と同じ仕様です。

### ■仕様

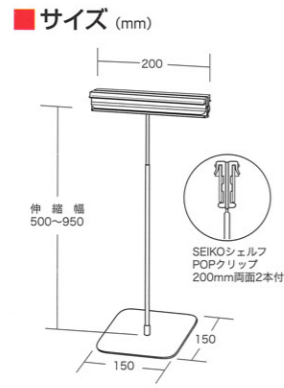
- ベース・支柱  
スチール・クロームメッキ
- 高さ調節  
樹脂レバー式 (ストッパー加工あり)
- ハンガー  
No.20 サインレールハンガー シルバー (P.2~4参照)  
No.92 パネルハンガー (P.7参照)  
300mm各1本付  
(長さ・色は別注可能)

### ■入数 1箱/1台入

(ハンガー部・支柱・ベースはネジ組み立て式になります)

## 83 ステンレスPOPスタンド SS-15

サビに強い！生鮮食品売場に最適です。



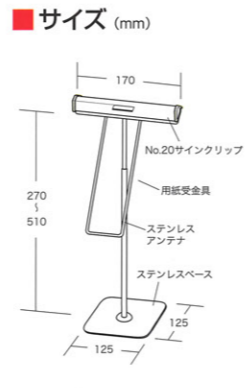
■特徴  
★一番目立つ所に立てるのがPOPスタンド…  
精肉・鮮魚・野菜など水を使う売り場や塩分の多い乾物・味噌・漬物売り場など、鉄・メッキ仕上げのスタンドでは、すぐにサビに侵され商品の新鮮イメージまで落としてしまいます。このステンレスPOPスタンドなら、洗剤で洗っていつもピカピカ。長く美しくお使いいただけます。  
高さ調節は、ステンレスアンテナ使用で、高低調節も自在です。  
(クリップ部分は、NO.11 SEIKOシェルフPOPクリップ両面付き)

■仕様  
ベース SUS430 150角  
支柱プッシュ SUS304  
支柱 アンテナ (SUS304)  
高さ調節可  
クリップ シェルフPOPクリップ 200mm両面付き

■入数 5台入・10台入

## 90-O オリジナル原稿スタンド MOTTORE

上下左右角度調整自在！ワンタッチクリップの原稿スタンドです。





■特徴  
パソコンのデータ入力作業は机上と画面を交互に見なければならず、疲れます。この原稿スタンドを使用すれば画面の真横に原稿をセットでき、入力作業もスムーズに！  
クリップ部分は、SEIKOサインクリップ(P.2~4参照)を使用し、用紙の取り付けは下からポン・取り外しは手前にチョンと引っ張るだけ。片手で簡単です。  
ステンレスベース・アンテナを使用していますので、丈夫で美しく永くお使いいただけます。  
化粧箱入りで贈り物にも最適です。

■仕様  
ベース SUS430 125角  
支柱 アンテナ (SUS304)  
高さ調節可  
クリップ サインクリップ ホワイト170mm 角度調整可

■入数 1台化粧箱入

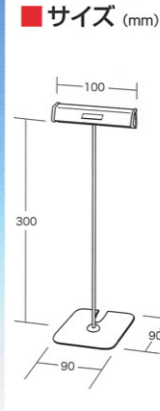

## 84-AS 軸角タイプ POPスタンド



■仕様  
ベース SUS430 150mm角  
支柱プッシュ スチール/メッキ  
仕上げ  
支柱 アンテナ SUS304  
高さ調節可  
クリップ サインクリップ シルバー170mm

■入数 1ケース / 10台入

## 84-E 小型豆 POPスタンド



■仕様  
ベース スチール/メッキ仕上げ 90角  
支柱 スチール/メッキ仕上げ 高さ固定  
クリップ No.2 POPクリップ アイボリー100mm (P.11参照)

■入数 1ケース / 20台入

## 84-G Wクリップ付 POPスタンド

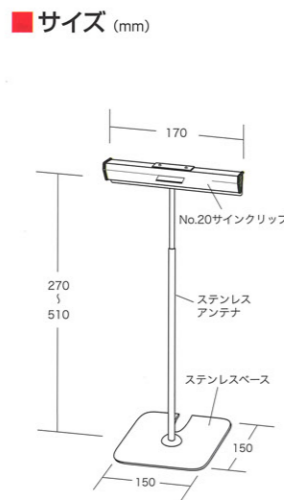


■仕様  
支柱 φ2mmステンレス線 高さ固定  
クリップ ゴム付き 目玉クリップ 上部 30mm (回転可) 下部 40mm 上部 10mm厚まで 最大はさみ幅 下部 14mm厚まで

■サイズ (mm)  
100  
150  
200  
250  
300

■入数 1ケース / 50本入

## 90-P 小型表示スタンド

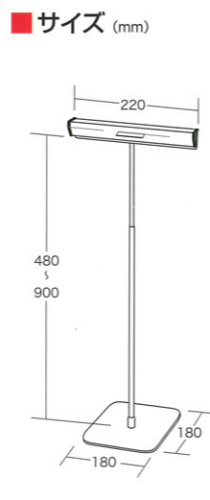



■特徴  
小型のPOPスタンドですが、ベースにはSUS430を、支柱部分もステンレスアンテナを使用している高級仕様になっています。  
クリップ部分は、SEIKOサインクリップ(P.2~4参照)を使用し、用紙の取り付けは下からポン・取り外しは手前にチョンと引っ張るだけ。片手で簡単です。  
スーパーや小売店はもとより、ホテルやクラブハウスのフロントカウンター上などの表示スタンドとして最適です。

■仕様  
ベース SUS430 150角 (重ね切り込みあり)  
支柱 アンテナ (SUS304)  
高さ調節可  
クリップ サインクリップ シルバー170mm

■入数 1ケース / 5台入・10台入

## 84-A スタンダードPOPスタンド



■特徴  
一番スタンダードなPOPスタンドです。ベースにはSUS430を、支柱もステンレスアンテナを使用しています。  
クリップ部分には、SEIKOサインクリップ(P.2~4参照)を使用し、用紙の取り付けは下からポン・取り外しは手前にチョンと引っ張るだけ。片手で簡単に操作できます。  
スーパーや量販店など、POPを頻繁に取り替える場所に最適です。

■仕様  
ベース SUS430 180角  
支柱プッシュ スチール/メッキ仕上げ  
支柱 アンテナ (SUS304)  
高さ調節可  
クリップ サインクリップ シルバー220mm

■入数 1ケース / 10台入・20台入

## 84-H ダンボール用 POPスタンド




■特徴  
もう段ボールを切ってマジックペンで書いたPOPをベタベタテープで貼る必要はありません。スチール製で頑丈なこのスタンドを使用すれば、綺麗にしっかりとPOPが取り付けできます。

■仕様  
本体 スチール クロームメッキ 仕上げ  
クリップ シェルフ POPクリップ 150mm (P.11参照)

■サイズ (mm)  
150  
255

■入数 1ケース / 10台入

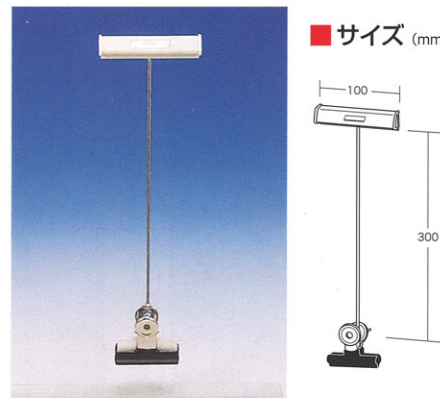
## 84-F 目玉クリップ付 ベビーPOPスタンド



■仕様  
ベース SUS430 80×50  
支柱 φ2mm SUS304 高さ固定  
クリップ ゴム付き目玉クリップ 上部 30mm (回転可) 上部 10mm厚まで  
※樹脂クリップ付も製作可能です。

■入数 1ケース / 50台入

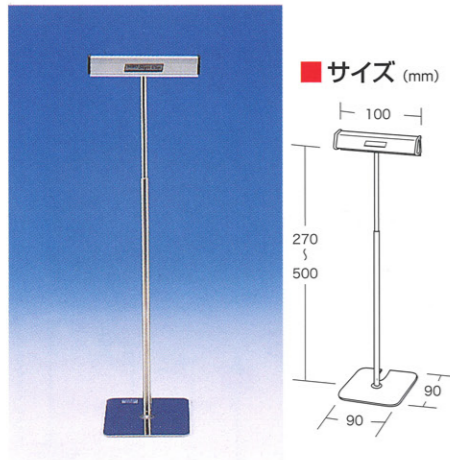
## 84-C 目玉クリップ付 POPスタンド



■仕様  
目玉クリップ 大65mm ゴム付き  
支柱 φ3mm スチール クロームメッキ 仕上げ  
クリップ No.2 POPクリップ アイボリー100mm (P.11参照)

■入数 1ケース / 20台入


**84-B** アンテナスモール POPスタンド



- 仕様  
 ベース スチール/メッキ 仕上げ 90角  
 支柱 アンテナ SUS304 高さ調節可  
 クリップ No.2 POPクリップ アイボリー100mm (P.11参照)

■入数  
 1ケース / 20台入


**84-R** アンテナ目玉クリップ付 POPスタンド



- 仕様  
 目玉クリップ 大65mm ゴム付き  
 支柱 アンテナ SUS304 高さ調節可  
 クリップ シェルフPOPクリップ 150mm (P.11参照)

■入数  
 1ケース / 20台入


**84-MK** アンテナ超強力マグネット付 POPスタンド



- 仕様  
 マグネット 超強力型40角 ヨーク42×50  
 支柱 アンテナ SUS304 高さ調節可  
 クリップ シェルフPOPクリップ 150mm (P.11参照)

■入数  
 1ケース / 20台入


**84-D** アンテナ小型丸マグネット付 POPスタンド



- 仕様  
 マグネット φ45mm強力型 アンテナ  
 支柱 SUS304 高さ調節可  
 クリップ シェルフPOPクリップ 90mm (P.11参照)


■入数  
 1ケース / 20台入

**105 L型POPスタンド**



- 仕様  
 マグネット 超強力型組磁石 樹脂成型カバー  
 支柱 φ5mm スチール クロームメッキ仕上げ  
 クリップ 樹脂クリップ(ゴム付き)

■入数  
 1ケース / 20台入



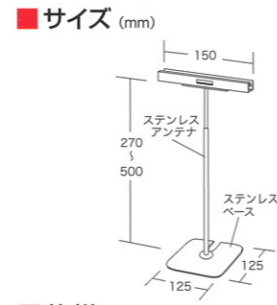
- 仕様  
 マグネット 超強力型組磁石 樹脂成型カバー  
 支柱 φ5mm スチール クロームメッキ仕上げ  
 クリップ 樹脂クリップ(ゴム付き)

■入数  
 1ケース / 20台入

**92-SB・92-SM** パネルスタンド

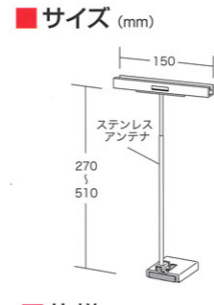


●92-SB (ベース式) ●92-SM (マグネット式)



- 仕様  
 ベース SUS430 150角 (重ね切り込みあり)  
 支柱 アンテナ(SUS304) 高さ調節可  
 クリップ パネルハンガー 150mm (P.7参照)

■入数  
 1ケース / 20台入



- 仕様  
 マグネット 超強力型40角 ヨーク42×50  
 支柱 アンテナ(SUS304) 高さ調節可  
 クリップ パネルハンガー 150mm (P.7参照)

■入数  
 1ケース / 20台入

**77** ハンガーフック用ロッキングPOP PAT.P



これは便利…!  
 ハンガーフックに簡単にPOPがつけられます。  
 お客様が商品を取るときも外れません。

- 仕様  
 本体…ステンレス製  
 クリップ…樹脂製
- 入数 各50ヶ入

**520** スチレンボードパネル用 大型POPスタンド



- 仕様  
 ベース スチール 300角 クロームメッキ仕上げ  
 支柱 スチールパイプ クロームメッキ仕上げ  
 高さ調節 ノブネジ式  
 クリップ パネルハンガー上向き (P.7参照)

■入数  
 1台箱入

■特徴  
 パネル専用の大型フロアスタンドです。スチレンボードのサインを使用し、講演会の案内などイベント会場で大活躍です。クリップ部分は、ワンタッチでパネルを固定出来るパネルハンガーを使用し、しっかりと固定出来ます。(標準仕様はW=300mmですが、別注サイズも製作可能です。)上下調整は、ノブネジ式を採用し、永くご使用いただけます。ベース部分は簡単に外せませんので保管時も場所をとりません。

# ご注文書・見積依頼書

(どちらかに○をつけてください)

年 月 日

品番	商品名	色	型	サイズ	数量

貴社名	ご担当者

ご住所

〒

TEL (      )      -      FAX (      )      -

納品希望日      年      月      日

※当日出荷は午前中オーダー迄です。ご希望に添えない場合もございますので、お急ぎの際には、在庫確認をお願いします。

備考

## 注意事項


- 運賃梱包費・消費税は別途ご負担願います。
- お支払いは、先振込もしくは代金引換（別途代引手数料が必要）となります。尚、振込手数料はご負担願います。  
[代金引換・・・商品お届けの際、運送会社に一括して現金にてお支払い下さい。]
- 不良品以外の返品は、原則的にお受けできません。
- 諸事情により、予告なしに商品の価格・仕様等を変更する場合があります。

※ お手数ですがこの用紙をコピーしてお使い下さい。

FAX 078-861-6244

## 120 Tape Cutter **たこ** ORIGINAL <吸盤付>

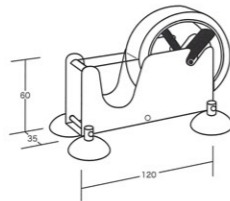
テープカッターはなぜ…重くしなければならないのか……？の疑問に挑戦したユニークな製品です。



### ■特徴

- 小型で軽い。すべらない。安全。(ユニークなアイデア吸盤付き)
- 壁面にも取り付けできます。(ネジ付属)
- 別売りの連結シャフトを使用し2台連結も出来ます。
- 丈夫な銅板製。メラミン焼き付け塗装です。
- 場所をとらないのでショーケース上や包装台上が広く効率的に使えます。
- ラベル貼りにて名入れ可能です。ノベルティに最適!

### ■サイズ



### ■カラー

レッド・ホワイト

### ■入数

1台/化粧箱入り  
1ケース/10台入

## 70 オリジナルカードスタンド POP-DOG <ハチ公>



ボクは…POP-DOG <ハチ公>です。

### ■使用例

★ウインドウのメニュー立てに使ってもオシャレ (レストラン・喫茶店 etc.)



★色んなお店の可愛いショーカードスタンドに… (ブティック・アクセサリー店 etc.)



### ■カラー

ブラック・レッド

### ■仕様

体…スチールビニールコーティング

頭…樹脂クリップ

### ■サイズ

高さ 105mm

### ■入数

1ヶ化粧箱入り  
ケース/50ヶ入

## 125 クッキングカードクリップ “もっててネ”

冷蔵庫にポン…はさむのも取るのもワンタッチ!



### ■特徴

冷蔵庫にメモやレシピをとめられます。ノベルティに最適です。名入れ可能。裏面ゴムマグネット付。90mm(化粧箱入り)

### ■カラー

レッド・イエロー・エメラルドグリーン・ホワイト

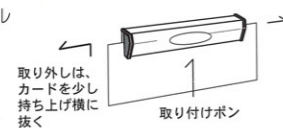
### ■材質

本体・ローラー:硬質塩化ビニール樹脂  
キャップ:ABS樹脂

### ■入数

1ケース / 50ヶ入

### ■使用方法

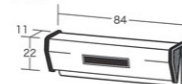


## 130 Car CLIP PAT.P. カークリップ

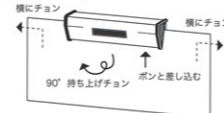
はさむのも…とるのも…すべて片手でワンタッチ。通行券、領収書はモチロン、行き先地図のメモをクリップした時、その便利さにナットク…。



### ■サイズ



### ■使用方法



- ★PR効果満点のSPグッズです。自動車・ガソリン・保険・銀行など、あらゆる業種のノベルティとして最適です。
- ★取付角度調整のL型アルミ金具が付属します。
- ★ご指定ラベル・名入れ印刷など、承ります。

### ■仕様

本体 精密アルミ材

ローラー スチールソリッドローラー

■カラー シルバー・ブラック

ホワイト・ゴールド

### ■入数

1ケース / 50ヶ入



製造発売元

あらゆるPOP・SP器具の考案制作  
(社)日本POP広告協会 正会員

**株式会社 制考社**

〒657-0836 神戸市灘区城内通1丁目5番4号  
TEL078-871-1413・0304 FAX078-861-6244  
URL <http://www.e-seikosha.co.jp>  
Mail: [info@e-seikosha.co.jp](mailto:info@e-seikosha.co.jp)

販売代理店

※諸事情により本カタログの仕様は予告なく変更することがございます。